

建平县 2023 年国民经济 和社会发展统计公报

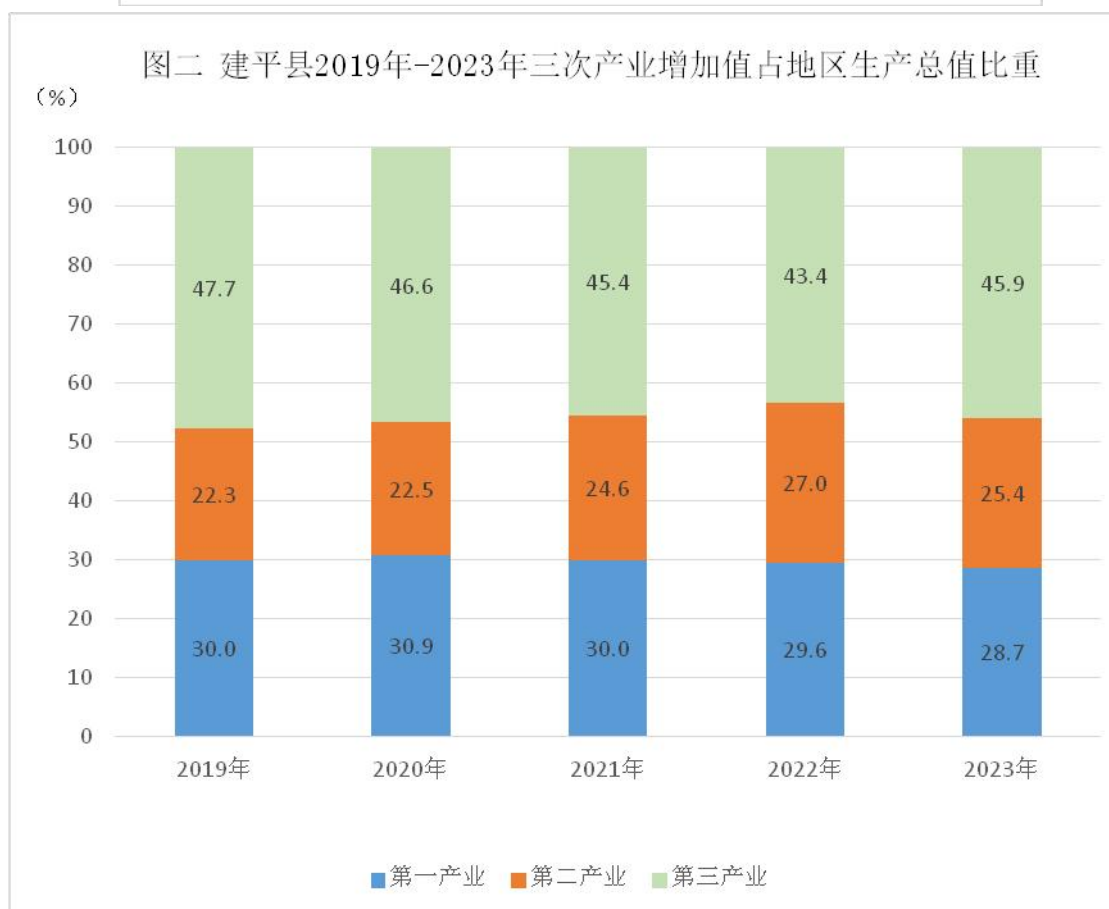
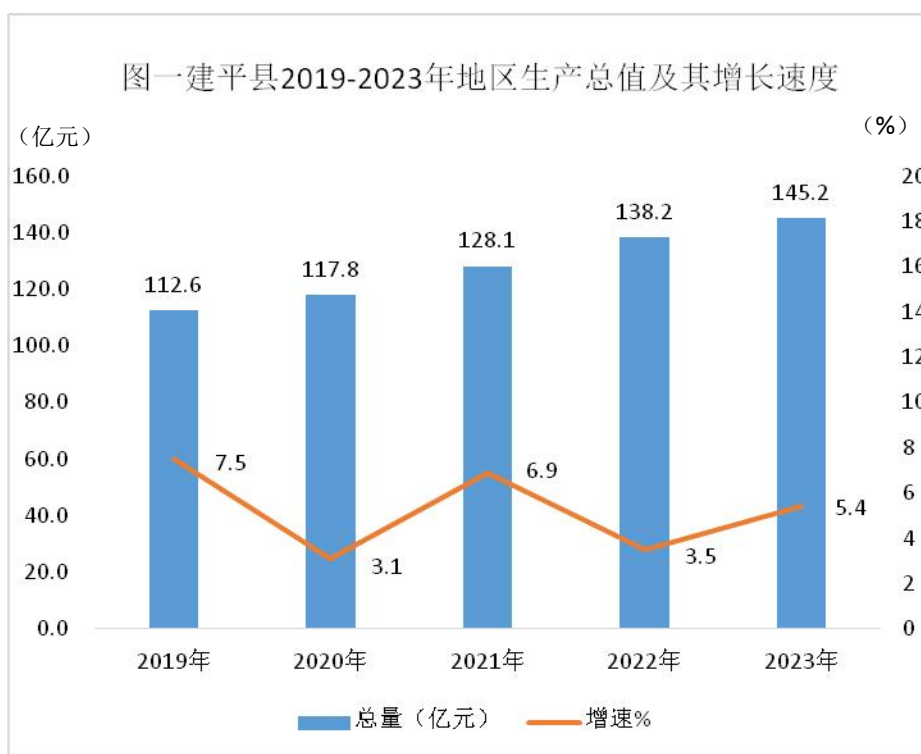
建平县统计局

2024 年 4 月 30 日

2023 年，全县上下坚持以习近平新时代中国特色社会主义思想为指导，深入学习贯彻党的二十大精神，认真贯彻落实习近平总书记在辽宁考察时的重要讲话精神，全面贯彻落实党中央、国务院决策部署和省市工作要求，在县委县政府的坚强领导下，砥砺奋进、攻坚克难，全县经济保持稳定恢复、回稳向上的良好态势，社会事业不断进步，民生保障有力有效，社会大局和谐稳定。

一、经济总量

初步核算，全年地区生产总值（GDP）实现 145.2 亿元，比上年增长 5.4%。其中，第一产业增加值 41.7 亿元，增长 5.4%；第二产业增加值 36.9 亿元，增长 3.6%；第三产业增加值 66.7 亿元，增长 6.2%。三次产业增加值占地区生产总值比重分别为 28.7:25.4:45.9。



二、农业

全年粮食作物播种面积 156.6 千公顷。其中，玉米播种面积 102.3 千公顷。全年经济作物播种面积 9.6 千公顷。其中，油料作物播种面积 1.1 千公顷，蔬菜及食用菌播种面积 5.9 千公顷。全年果园面积 1.6 千公顷。

全年粮食总产量 108.3 万吨。其中，玉米产量 87.2 万吨。全年油料产量 0.4 万吨。蔬菜及食用菌产量 35.9 万吨。全年水果产量 6.7 万吨。

图三 2019-2023年粮食总产量



全年造林作业面积 16.6 万亩，育苗面积 1800 亩，义务植树 48 万株。全年林木采伐蓄积量 3.3 万立方米，森林覆盖率 34.1%。

全年猪、牛、羊、禽肉类总产量 19.5 万吨。其中，猪肉产量

13.2 万吨，牛肉产量 1.3 万吨，羊肉产量 1 万吨，禽肉产量 4 万吨。全年禽蛋产量 4.2 万吨。全年牛奶产量 1.6 万吨。全年猪出栏 153.5 万头，年末存栏 63.9 万头。

全年水产品产量 102 吨。年末农业机械总动力 91.7 万千瓦，比上年末增加 10.6 万千瓦。

三、工业和建筑业

全年规模以上工业增加值比上年增长 7.2%。

分门类看，全年规模以上采矿业增加值比上年下降 5.2%，制造业增加值增长 78.4%，电力、热力、燃气及水生产和供应业增加值增长 18.4%。

全年规模以上工业总产值为 75.1 亿元，比上年增长 11.8%，工业销售产值为 65.4 亿元，比上年下降 2.0%，出口交货值为 0.7 亿元，比上年下降 24.4%。

分行业看，全年规模以上铁矿采选业产值 17.4 亿元，比上年下降 17%；化学矿开采业产值 1.4 亿元，比上年增长 22.3%；建筑装饰及水暖管道零件制造业产值 5.6 亿元，比上年增长 426%；其他传动部件制造业产值 0.6 亿元，比上年增长 14.9%；水泥制造业产值 0.4 亿元，比上年增长 27.6%；隔热和隔音材料制造业工业产值 3.1 亿元，比上年下降 4.7%；风力发电业产值 3.9 亿元，比上年增长 20.9%；胶合板制造业产值 0.5 亿元，比上年下降 76.4%；杂粮加工业产值 1.9 亿元，比上年增长 15.2%。

全年规模以上工业企业主要产品产量中,铁矿石原矿 1060 万吨,比上年下降 21.9%; 铁精粉 202 万吨,比上年下降 23%; 胶合板 2.6 万立方米,比上年下降 76.2%; 水泥 9.6 万吨,比上年下降 34.78%。

全年规模以上工业企业产品销售率 87.1%。

全年规模以上工业企业实现营业收入 66.1 亿元,比上年下降 2.7%;实现利税 12.2 亿元,增长 12%,其中,实现利润 7.8 亿元,增长 27.9%。

全县具有建筑业资质等级的总承包和专业承包建筑企业 41 户,共签订工程合同额 22.5 亿元,完成建筑业总产值 17.5 亿元。实际施工的房屋建筑面积 48.9 万平方米。其中,新开工面积 39.3 万平方米,房屋竣工面积 30.6 万平方米。

四、固定资产投资

全年固定资产投资(不含农户)比上年增长 17.3%。

分领域看,房地产开发投资比上年下降 41.6%,建设项目投资增长 41.4%。

分产业看,第一产业投资比上年下降 63.8%;第二产业投资增长 87.1%,其中,工业投资增长 87.1%;第三产业投资下降 43.5%。

全年建设项目 200 个,比上年增加 6 个。其中,计划总投资超 1 亿元以上项目 56 个,与上年增加 6 个;计划总投资超 10 亿元以上项目 11 个,比上年增加 9 个。

全年商品房销售面积 29.4 万平方米,比上年增长 75.2%,其

中，住宅销售面积 28.6 万平方米，增长 76.2%；商品房销售额 13.1 亿元，增长 77.5%，其中，住宅销售额 12.7 亿元，增长 81.2%。

五、国内贸易

全年社会消费品零售总额 37.2 亿元，比上年增长 9%。限额以上企业（单位）零售额 5.1 亿元，比上年增长 14.1%。

在限额以上单位商品零售额中，汽车类比上年下降 31.6%，粮油食品类增长 86.2%，家用电器和音像器材类增长 5.3%，石油及其制品类增长 64%，服装鞋帽针织品类增长 0.3%。

六、对外经济

全年进出口总额 1.5 亿元，比上年下降 17.8%。其中，出口总额 1.3 亿元，比上年下降 12.5%；进口总额 0.2 亿元，比上年下降 17.8%。全年实际利用外资 4746 万美元。

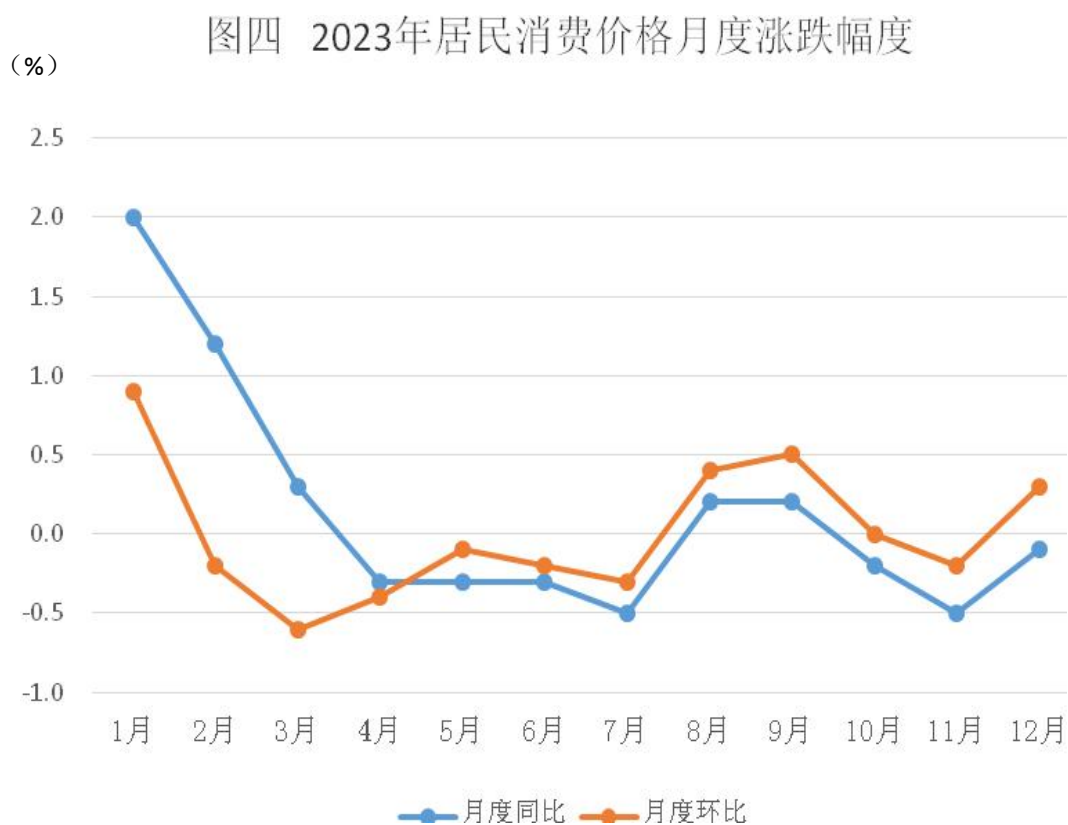
七、交通运输和邮电

年末公路总里程 4256.96 公里。其中，等级公路 3793.7 公里。年末机动车保有量 8.9 万辆。其中，载客汽车 6.8 万辆，载货汽车 0.95 万辆。

全年邮政业务总量 8442 万元，比上年下降 0.1%。全年邮政业完成函件 2.2 万件，比上年下降 12%，全年邮政业务收入 9294 万元，比上年增长 6.9%。其中，快递业务收入 663 万元，比上年下降 29.6%。全年订销报纸 317 万份，订销杂志 32 万份。

八、市场价格

全年城市居民消费价格比上年上涨 0.1%。分类别看，食品烟酒类价格上涨 1.2%，衣着类价格上涨 0.3%，居住类价格上涨 0.2%，生活用品及服务类价格下降 0.1%，交通和通信类价格下降 2.7%，教育文化和娱乐类价格上涨 0.8%，医疗保健类价格上涨 0.1%，其他用品和服务类价格上涨 2.9%。



2023 年居民消费价格比上年涨跌幅度

单位：%

指 标	全 县
居民消费价格	0.1
其中：食品烟酒	1.2
衣 着	0.3
居 住	0.2
生活用品及服务	-0.1
交通通信	-2.7
教育文化娱乐	0.8
医疗保健	0.1
其他用品及服务	2.9

九、财政和金融

全年一般公共预算收入 12.7 亿元，比上年增长 7.1%。其中，税收收入 9.6 亿元，下降 4%。在各项税收中，增值税 3.7 亿元，增长 13.4%；企业所得税 0.8 亿元，增长 0.8%；个人所得税 0.2 亿元，增长 18.5%；资源税 2 亿元，下降 6%；房产税 0.2 亿元，增长 4%。

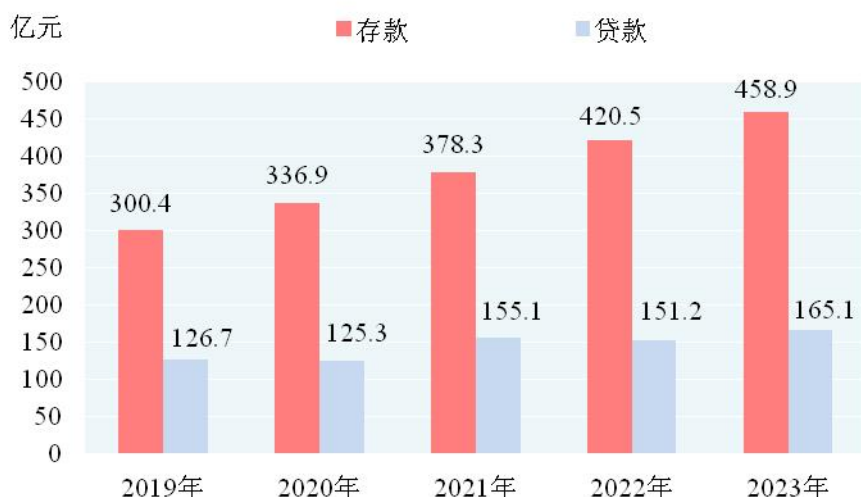
图五 2019-2023年一般公共预算收入及其增速



全年一般公共预算支出 41.9 亿元，比上年下降 8.8%。其中，一般公共服务支出 3.4 亿元，教育支出 6.5 亿元，社会保障和就业支出 9.1 亿元，卫生健康支出 1.8 亿元，节能环保支出 1.4 亿元，农林水支出 8.8 亿元，交通运输支出 1.1 亿元，住房保障支出 1.3 亿元。

年末全县金融机构各项存款余额 458.9 亿元，比年初增加 38.2 亿元,其中，住户存款余额 430.7 亿元，比年初增加 37.4 亿元。金融机构各项贷款余额 165.1 亿元，比年初增加 16 亿元。

图六 2019-2023年金融机构人民币存贷款余额



十、科学技术和教育

全年有效发明专利 38 件。全年共签订技术合同 35 项，技术合同成交额 2.03 亿元。

全年职业教育招生 1117 人，在校生 2802 人，毕业生 771 人；普通高中招生 3007 人，在校生 9127 人，毕业生 2941 人；初中招生 2711 人，在校生 9755 人，毕业生 3556 人；普通小学招生 3745 人，在校生 24490 人，毕业生 3489 人；特殊教育招生 54 人，在校生 176 人，毕业生 12 人；幼儿教育招生 2175 人，在校生 6800 人，毕业生 3966 人。

十一、文化旅游、卫生和体育

年末有文化馆 1 个，公共图书馆 1 个，公共博物馆 1 个。年

末全县国家 A 级以上景区共有 15 个，其中，4A 级景区 1 个，3A 级景区 6 个，2A 级景区 8 个。

年末有各类卫生机构 733 个。其中，医院 19 个，卫生院 26 个，疾病预防控制中心 1 个，妇幼保健院(所、站)1 个，社区卫生服务机构 12 个，其中，社区卫生服务中心 5 个，社区卫生服务站 7 个。年末各类卫生机构拥有床位 3587 张，卫生技术人员 4483 人，其中，执业医师和执业助理医师 2069 人，注册护士 2055 人。

全年举办 10 项全民健身品牌系列活动，健身徒步走、半程马拉松、篮球（2 次）、乒乓球（3 次）、羽毛球、拔河、田径。2023 年新增农民健身工程 10 处。辽宁省第十四届省运会射箭比赛获得 1 金 1 银。培训国家三级社会体育指导员 104 人。培训国家二级社会体育指导员 34 人（农村）。培训国家一级社会体育指导员 20 人。

十二、人民生活和社会保障

全年农村居民人均可支配收入 18930 元，增长 8.1%。

年末城镇职工基本养老保险参保人数（含退休）9.1 万人。城乡居民养老保险参保人数达到 26.2 万人。年末参加基本医疗保险人数 43 万人。其中，参加城镇职工基本医疗保险人数 5.5 万人；参加城乡居民基本医疗保险人数 37.5 万人。失业保险参保人数 2.6 万人。全县城乡低保人数达 7680 人，其中城镇低保户 1038 人，农村低保户 6642 人，城乡特困供养在册人员 1727 人。

年末共有养老机构 11 家。其中，公办社会福利机构 8 家（县

级 8 家)；民办养老机构 3 家。

十三、能源、环境和公共事业

全年规模以上工业综合能源消费量 17.4 万吨标准煤，比上年下降 10.1%。

2023 年城市空气质量平均优良天数达到 289 天，环境空气质量优良率 81.18%。城市环境空气中可吸入颗粒物 (PM10)、细颗粒物 (PM2.5)、二氧化硫、二氧化氮、一氧化碳、臭氧等六项污染物的年均浓度分别为：99 微克/立方米、42 微克/立方米、25 微克/立方米、34 微克/立方米、1.8 毫克/立方米、156 微克/立方米，除可吸入颗粒物、细颗粒物指标外，其余四项污染物浓度符合《环境空气质量标准》(GB3095-2012) 二级浓度限值要求。

年末县城区道路总长 84.5 公里，实有铺装道路面积 90 万平方米。维修城市道路 2.1 公里。排水管道 104.6 公里，桥梁 5 座，路灯 5553 基杆。公共绿地面积 14.7 平方米，建成区绿化覆盖率 46.6%。城区燃气管道总长度 83.7 公里，燃气用户 3.5 万户。

城区污水处理率 100%，污水集中处理率 100%，供水普及率 100%，燃气普及率 85%，生活垃圾处理率 100%，生活垃圾无害化处理率 100%。

十四、人口和就业

年末全县常住人口 44 万人，比上年末减少 0.15 万人。其中，城镇人口 19.66 万人，占常住人口比重为 44.69%；农村人口 24.34 万人，占常住人口比重为 55.31%。城镇化率 44.69%。

全年城镇累计新增就业人员 2252 人，年末城镇登记失业率 1.7%。

注：

1.本公报中 2023 年数据均为初步统计数，部分指标数据在年报时可能还有调整。部分数据因四舍五入的原因，存在着与分项合计不等的情况。

2.公报中生产总值（GDP）、各产业增加值及各行业增加值绝对数按现价计算，增长速度按可比价格计算。

3.三次产业划分执行新标准，将“农、林、牧、渔业”中的“农、林、牧、渔服务业”、“采矿业”中的“开采辅助活动”以及“制造业”中的“金属制品、机械和设备修理业”三个大类一并调入第三产业。

4.规模以上工业统计范围为年主营业务收入 2000 万元及以上的工业法人企业。

5.固定资产投资（不含农户）：统计范围为各种登记注册类型的法人单位以及个体经营进行的计划总投资 500 万元及以上的投资项目，不包括农户投资、军工和国防项目。

6.2019 年社会消费品零售总额已根据第四次全国经济普查结果进行了修订，2023 年数据以修订后数据为计算依据。

7.社会消费品零售总额统计中限额以上单位：指年主营业务收入 2000 万元及以上的批发业企业（单位）、500 万元及以上的零

售业企业（单位）、200万元及以上的住宿和餐饮业企业（单位）。

9.参加城镇职工基本医疗保险人数：包括参保职工和参保退休人员。

10.参加城乡居民基本医疗保险人数：由于政策调整，自2019年起新型农村合作医疗保险全部并入城乡居民基本医疗保险。

11.可吸入颗粒物：指悬浮在空气中，空气动力学当量直径 ≤ 10 微米的颗粒物。

12.资料来源：本公报中粮食产量、播种面积、畜牧业数据、农村居民人均可支配收入和物价数据数据来自国家统计局建平调查队；林业数据来自县林业和草原局、农业机械总动力数据来自县农业农村局；对外经济等数据来自县工业和信息化局；交通运输等数据来自县交通运输局、县公路管理段、县公安局交通警察大队；邮政业务数据来自县邮政局；财政数据来自县财政局；金融数据来自中国人民银行建平县支行；科学技术数据来自县科学和技术局；教育数据来自县教育局；文化体育数据来自县文化旅游和广播电视局；卫生数据来自县卫生健康局；城乡最低生活保障和社会福利等数据来自县民政局；社会保险、劳动就业等数据来自县人力资源和社会保障局；城市公用事业等数据来自县住房和城乡建设局；环境保护等数据来自朝阳市生态环境局建平分局；其他数据均来自县统计局。

建平县统计局